



MAISON ET
JARDINS DE
CLAUDE MONET

CARNET DE JEUX

5/8 ans

Ce carnet appartient à :
.....

J'ai ans

Date de ma visite à Giverny :
.....



CLAUDE MONET S'EST
INSTALLÉ À GIVERNY EN
1883. PENDANT PLUS DE
40 ANS, CETTE MAISON
ET SES JARDINS ONT ÉTÉ
SON LIEU DE VIE ET DE
CRÉATION. APRÈS SA
MORT, C'EST BLANCHE
MONET HOSCHEDÉ
QUI A ENTRETENU LA
MAISON ET LES JARDINS.
AUJOURD'HUI,
LA FONDATION MONET
GÈRE CE LIEU
ENCHANTEUR...

Bienvenue
CHEZ moi !

À TOI DE JOUER !

Grâce à ce carnet, découvre
la maison et les jardins de Monet
en t'amusant ! Laisse-toi guider
par la grenouille et trouve les
réponses aux questions de ce carnet...



MONET, Qui es-TU ?!

Claude Monet est né à Paris en 1840. Il grandit en Normandie et commence à peindre à l'âge de 17 ans. Il aime représenter des paysages, des scènes de la vie quotidienne... et peindre en plein air. Dans ses tableaux, il cherche à capter l'impression du moment, les jeux de lumière et de couleur, les variations d'un sujet selon les heures et les saisons. Il peint de petites touches de couleur, les unes à côté des autres. Ces « taches » colorées se mélangent lorsqu'on regarde la toile de loin !



JEU 1

Entre dans la maison et va jusqu'au salon-atelier.

Les tableaux te donnent un aperçu des thèmes favoris de Monet.

Parmi eux, 4 tableaux représentent des nénuphars, appelés nymphéas.

L'UN D'EUX A UNE FORME ORIGINALE : LAQUELLE ?



ENTOURE LA BONNE FORME !



UNE MAISON DE FAMILLE

En 1883, Monet découvre la maison de Giverny un peu par hasard, au cours d'une promenade. C'est le coup de foudre ! Il s'y installe avec sa seconde femme, Alice, et leurs 8 enfants. Derrière la façade rose aux volets verts se cache un intérieur moderne pour l'époque. Monet y installe


très vite son atelier, Alice tient la maison et les enfants partagent leurs journées entre la vie au plein air et les nombreux invités qui viennent leur rendre visite... Toute la famille se sent bien dans cette maison pleine de vie et de couleurs !

JEU 2

Claude Monet et sa femme ont chacun leur chambre. Dans celle de Monet, admire le bureau décoré de partitions et d'instruments de musique.

LEQUEL DE CES
INSTRUMENTS
N'Y FIGURE PAS ?

- FLÛTE
- VIOLON
- PIANO



Après avoir visité le reste de l'étage, redescends pour découvrir la salle à manger. À l'époque de Monet, peindre les meubles en jaune était très moderne !

COMMENT S'APPELLE CETTE ŒUVRE D'HOKUSAI QUE TU PEUX VOIR SUR L'UN DES MURS ?



DEVINE-LE GRÂCE À CE CODE :

● = V ● = A ● = E
● = L ● = U ● = G



JEU 3

IECRÔA-TU ?

Monet adore l'art japonais, comme beaucoup d'artistes de son époque. Il collectionne les estampes : il en a plus de 200 !

JEU 4

Entre dans la cuisine. Monet en a choisi la couleur bleue, mais il ne met jamais les pieds dans cette pièce : c'est le domaine de la cuisinière !

COMBIEN Y A-T-IL DE CASSEROLES ACCROCHÉES AU MUR ?

■ 6 ■ 9 ■ 12

Le Clos Normand


Monet est passionné par le jardinage et amoureux des fleurs. Il se sert de ses connaissances de peintre pour créer des perspectives, mettre en valeur la maison, jouer avec l'ombre et la lumière... Dans le Clos Normand, il fait abattre la plupart des arbres pour les remplacer par des massifs de fleurs. Chaque parterre est d'une seule couleur. Et l'ensemble évoque la palette d'un peintre !



JEU

5

AIDE LA GRENOUILLE À TROUVER
LE BON CHEMIN DANS
LE CLOS NORMAND !




JEU 6

Selon la saison où tu visites la maison de Monet, les fleurs du jardin sont différentes.


PARMI CES PHOTOS, ENTOURE LA/LES FLEUR(S) QUE TU PEUX VOIR.



C _ P _ C _ N _



R _ S _



j _ N Q _ _ L L _



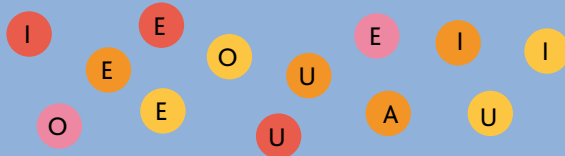
T _ L _ P _



LE CRÔA-TU ?

Aujourd'hui, le jardinier s'inspire des tableaux de Monet pour composer des jeux de lumière et de couleurs dans le jardin.

POUR CONNAÎTRE SON/LEUR NOM, REPLACE LES VOYELLES DE LA BONNE COULEUR AU BON ENDROIT !



Pour rejoindre le jardin d'eau, trouve le souterrain !

À TON AVIS, IL TE PERMET DE PASSER SOUS :

- UNE VOIE FERRÉE
- UNE RIVIÈRE
- UNE ROUTE

JEU 7

INDICE : TENDS L'OREILLE !





Le JARDIN D'EAU

Monet est fasciné par les jeux de lumière et les reflets dans l'eau. En 1893, il achète un terrain situé au fond du Clos Normand, de l'autre côté de la voie de chemin de fer. Il y crée un « jardin d'eau », avec un étang et un pont japonais. Au fond du bassin, il plante des nymphéas. Il aime recevoir ses invités dans ce jardin et passe des heures à le contempler... et à le peindre !

JEU 8



LE CRÔA-TU ?

Pour se démarquer du rouge traditionnellement utilisé au Japon, Monet peint son pont japonais en vert !

TRouve les 5 DIFFéRENCES ENTRE LE PONT ET SON REFLET DANS L'EAU !



QUEL ANIMAL NE RISQUES-TU PAS DE VOIR DANS LE BASSIN ?

JEU 9



K'



D'



POUR LE SAVOIR,
DÉCODE CE RÉBUS !

JEU 10

CHACUNE DE CES PHOTOS DU
PONT A ÉTÉ PRISE À UNE SAISON
DIFFÉRENTE. RELIE CHAQUE PHOTO
À LA BONNE SAISON !



1

PRINTEMPS

été



3

automne



4



2

HIVER



L'ATELIER DES NYMPHÉAS

Il abrite aujourd'hui la boutique mais, à l'époque de Monet, c'est le troisième atelier qu'il installe dans sa maison de Giverny.

Cet atelier est très grand :

15 mètres de haut, 23 mètres de long et 12 mètres de large.

Ces dimensions permettent à Monet de réaliser des tableaux d'une taille inhabituelle.

Il y peint ses *Nymphéas* sur de grands panneaux fixés aux murs.

Mis bout à bout, ils forment

un décor de 93 mètres de long !

JEU 11

Traverse de nouveau le souterrain pour retourner dans le Clos Normand.

**PARMI TOUTES LES FLEURS
QUI T'ENTOURENT, DESSINE
ICI TA PRÉFÉRÉE.**



QUELS ANIMAUX ONT ÉLU
DOMICILE DANS LE JARDIN ?

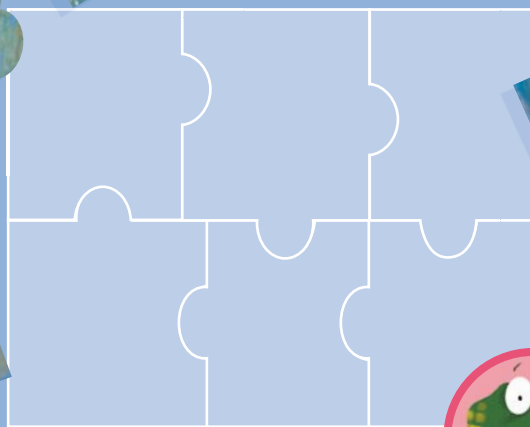
POUR LE DÉCOUVRIR,
VA JUSQU'AU BOUT DU CLOS
NORMAND PUIS REMONTE
VERS L'ATELIER DES NYMPHÉAS !

JEU 12

JEU 13

Dans l'atelier des Nymphéas,
tu peux voir des reproductions
de tableaux que Monet y a peints.

RECONSTITUE CE TABLEAU
EN RELIANT CHAQUE PIÈCE
À SA PLACE SUR LE PUZZLE.



TU PEUX T'AIDER
DE « L'ORIGINAL »
VISIBLE SUR LE MUR
DE L'ATELIER !




LE CRÔA-TU ?

Aujourd'hui
certains tableaux des
Nymphéas, peints par Monet
dans cet atelier, sont exposés
au musée Marmottan et au
musée de l'Orangerie,
à Paris.

SOLUTIONS DES JEUX

1 Rond. 2 Piano.

3 La Vague. 4 12.



6 Capucine ; rose ; jonquille ; tulipe.

7 Une route.


8



9 Crocodile
(croc - K' - eau - D' - île).

10 Printemps : 4 ; été : 3 ;
automne : 1 ; hiver : 2.

12 Des poules !



Nymphéas; Musée Marmottan Monet.



À BIENTÔT !

Fondation Claude Monet

84, rue Claude Monet - 27620 Giverny

02 32 51 28 21

www.claude-monet-giverny.fr

Ouverture du 1^{er} avril au 1^{er} novembre,

tous les jours de 9h30 à 18h (dernière admission 17h30)

